

Aşağıdaki tabloda BIST 30 şirketlerinin son üç aylık yabancı takas oranlarını, oran değişimlerini, bu dönemki en düşük ve en yüksek yabancı takas oranlarını ve ilgili tarihlere dair fiyatlar ile yabancı yatırımcıların son dönem aktivitelerini görebilirsiniz.

Tablodaki verilere baktığımızda, yüksek yabancı takas oranına karşın SISE ve KOZAA hisselerinde pozisyon azalışı dikkat çekiyor.

XU030 Yabancı Takas Oranları (YTO), Son 3 Ay

27 Nisan 2023 Perşembe işlemleri sonucu oluşan, 02 Mayıs 2023 Salı takas verileri kullanılmıştır.

Kod	Son Fiyat	Son Yab. Tks. Oranı	Δ (Oran, bp)			Son 3 Ay En Yüksek / En Düşük Yabancı Takas Oranı(YTO)	Δ (Oran, bp)	Tks.Tarihi ve YTO Eğilimi	Fiyat (T-2)	Δ (Fiyat,%)	Yabancı Aksiyonu		
			1 hafta	1 ay	3 ay								
TCELL	33.08	74.17	-12	73	270	En Düşük En Yüksek	71.41 74.34	276 -17	23/02/2023 18/04/2023	▼ ▲	32.40 36.70	2.1 -9.9	Son Dönemde Satıcılar
KCHOL	74.45	51.72	3	-67	-334	En Düşük En Yüksek	51.30 55.20	43 -348	28/04/2023 08/02/2023	▲ ▲	77.50 74.82	-3.9 -0.5	Dengeli
TAVHL	69.55	46.04	9	101	-287	En Düşük En Yüksek	45.03 48.91	101 -287	31/03/2023 02/02/2023	▲ ▲	73.75 82.65	-5.7 -15.8	Dengeli
SAHOL	37.86	44.27	55	102	296	En Düşük En Yüksek	41.20 44.49	307 -22	03/02/2023 08/03/2023	▼ ▼	35.54 43.83	6.5 -13.6	Son Dönemde Alıcılar
BIMAS	154.60	44.24	61	170	-162	En Düşük En Yüksek	42.10 45.85	214 -162	17/03/2023 02/02/2023	▲ ▲	137.20 124.50	12.7 24.2	Son Dönemde Alıcılar
AKBNK	15.99	43.95	-12	-10	-78	En Düşük En Yüksek	42.69 45.30	126 -136	24/02/2023 14/04/2023	▼ ▼	14.57 18.29	9.7 -12.6	Son Dönemde Satıcılar
TUPRS	65.25	39.97	-22	8	-111	En Düşük En Yüksek	39.26 41.09	72 -111	07/03/2023 02/02/2023	▲ ▲	81.02 78.48	-19.5 -16.9	Dengeli
FROTO	529.60	36.91	-136	-290	155	En Düşük En Yüksek	35.33 39.93	158 -302	03/02/2023 10/04/2023	▼ ▼	474.64 609.00	11.6 -13.0	Son Dönemde Satıcılar
ISCTR	10.80	33.37	3	-137	-414	En Düşük En Yüksek	33.18 37.52	19 -414	26/04/2023 02/02/2023	▲ ▲	11.74 10.11	-8.0 6.9	Dengeli
TOASO	187.40	32.44	-86	310	865	En Düşük En Yüksek	23.78 33.33	865 -89	02/02/2023 21/04/2023	▼ ▼	152.92 220.00	22.6 -14.8	Dengeli
THYAO	127.60	32.29	-4	84	-63	En Düşük En Yüksek	31.32 33.02	97 -73	29/03/2023 03/02/2023	▲ ▲	125.30 130.80	1.8 -2.4	Dengeli
PGSUS	434.70	30.21	-54	-97	104	En Düşük En Yüksek	26.34 32.80	386 -260	20/02/2023 15/03/2023	▼ ▼	480.60 503.90	-9.6 -13.7	Son Dönemde Satıcılar
ENKAI	26.82	29.51	-1	-93	533	En Düşük En Yüksek	24.08 30.86	543 -135	03/02/2023 20/03/2023	▼ ▼	27.72 29.52	-3.3 -9.1	Satıcılar
ASELS	43.50	27.65	-36	-13	418	En Düşük En Yüksek	23.47 28.52	418 -87	02/02/2023 14/04/2023	▼ ▼	56.80 55.05	-23.4 -21.0	Son Dönemde Satıcılar
KOZAL	18.25	24.53	-5	-6	132	En Düşük En Yüksek	21.02 28.73	351 -420	07/02/2023 02/03/2023	▼ ▼	25.60 24.46	-28.7 -25.4	Son Dönemde Satıcılar
SISE	37.04	23.51	-53	-26	-69	En Düşük En Yüksek	23.51 25.53	0 -202	02/05/2023 08/03/2023	▲ ▲	38.60 50.15	-4.0 -26.1	Son Dönemde Satıcılar
YKBNK	9.40	23.09	-25	-16	-7	En Düşük En Yüksek	23.02 24.47	7 -138	28/04/2023 14/03/2023	▲ ▲	9.80 10.87	-4.1 -13.5	Son Dönemde Satıcılar
KOZAA	34.28	18.99	-211	-375	-1,083	En Düşük En Yüksek	18.99 31.07	0 -1,209	02/05/2023 08/03/2023	▲ ▲	37.24 42.98	-7.9 -20.2	Son Dönemde Satıcılar
EREGL	32.86	18.91	-66	-146	30	En Düşük En Yüksek	18.61 22.36	30 -346	02/02/2023 20/03/2023	▼ ▼	38.10 39.72	-13.8 -17.3	Satıcılar
HEKTS	26.50	17.93	-1	-12	-90	En Düşük En Yüksek	17.84 18.95	9 -102	13/04/2023 03/03/2023	▲ ▲	30.40 35.70	-12.8 -25.8	Dengeli
ARCLK	94.10	17.46	-103	-180	40	En Düşük En Yüksek	15.87 19.70	159 -224	23/02/2023 15/03/2023	▼ ▼	115.50 132.40	-18.5 -28.9	Dengeli
EKGYO	5.87	15.97	22	-69	-5	En Düşük En Yüksek	14.46 17.66	150 -170	01/03/2023 22/02/2023	▲ ▲	8.26 7.85	-28.9 -25.3	Son Dönemde Alıcılar
ALARK	57.10	14.46	-138	-188	37	En Düşük En Yüksek	12.91 16.34	155 -189	24/02/2023 30/03/2023	▼ ▼	72.90 66.15	-21.7 -13.7	Son Dönemde Satıcılar
KRDMD	14.45	13.29	26	35	-313	En Düşük En Yüksek	12.57 18.26	72 -497	27/03/2023 08/02/2023	▲ ▲	19.87 17.66	-27.3 -18.2	Dengeli
ODAS	5.70	10.85	29	-10	-195	En Düşük En Yüksek	9.41 13.40	144 -254	08/03/2023 17/02/2023	▲ ▲	8.38 6.77	-32.0 -15.8	Son Dönemde Alıcılar
PETKM	12.73	9.06	-4	-45	-88	En Düşük En Yüksek	9.00 10.52	7 -146	26/04/2023 27/02/2023	▲ ▲	14.17 16.84	-10.2 -24.4	Son Dönemde Satıcılar
GARAN	27.72	7.58	32	34	-37	En Düşük En Yüksek	6.26 8.03	132 -44	23/03/2023 17/02/2023	▲ ▲	23.30 21.52	19.0 28.8	Son Dönemde Alıcılar
SASA	98.80	6.21	-2	10	4	En Düşük En Yüksek	6.07 6.36	14 -15	03/04/2023 03/03/2023	▲ ▲	103.40 113.00	-4.4 -12.6	Dengeli
GUBRF	194.80	5.44	11	-35	-370	En Düşük En Yüksek	5.12 9.83	32 -439	04/04/2023 03/02/2023	▲ ▲	198.50 248.40	-1.9 -21.6	Dengeli
AKSEN	28.72	3.43	-4	-50	-165	En Düşük En Yüksek	3.40 5.52	4 -208	27/04/2023 17/02/2023	▲ ▲	30.64 34.34	-6.3 -16.4	Satıcılar

- * Yabancıların görece daha çok tercih ettikleri (yabancı takas oranı yüksek) hisseler
- * Yabancıların görece daha az tercih ettikleri (yabancı takas oranı düşük) hisseler

BIST 100 Şirketlerinin periyodik yabancı takas oranı değişimleri

Aşağıdaki tabloda BIST 100 şirketlerinin son bir hafta, iki hafta, bir ay, üç ay ve altı aylık dönemlerde yabancı takas oranlarındaki değişimleri takası en çok artan ve azalan ilk on şirket bazında görebilirsiniz.

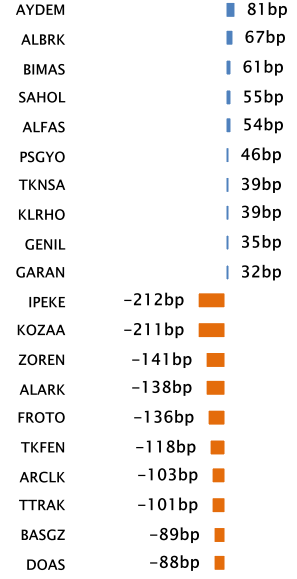
BIMAS ve SAHOL son 1 Aylık dönemde yabancı takas oranında devam eden düzenli artış ile ;KOZAA,DOAS ve IPEKE ise son 3 Aylık dönemde yabancı takas oranında devam eden düzenli azalış ile dikkat çekmektedir.

YABANCI TAKAS ORANI EN ÇOK ARTAN İLK 10 HİSSE (BIST - 100, bp)

	Haftalık	2 Haftalık	Aylık	3 Aylık	6 Aylık
1	AYDEM 81 bp	ENJSA 132 bp	ENJSA 763 bp	ENJSA 1,263 bp	TTKOM 886 bp
2	ALBRK 67 bp	BIMAS 88 bp	TTKOM 324 bp	TTKOM 965 bp	GESAN 770 bp
3	BIMAS 61 bp	SAHOL 70 bp	TOASO 310 bp	TOASO 865 bp	HEKTS 638 bp
4	SAHOL 55 bp	EKGYO 54 bp	BIMAS 170 bp	ENKAI 533 bp	ALARK 629 bp
5	ALFAS 54 bp	TKNSA 50 bp	SOKM 147 bp	GESAN 510 bp	KLRHO 625 bp
6	PSGYO 46 bp	ECILC 49 bp	MGROS 132 bp	GENIL 487 bp	KONTR 624 bp
7	TKNSA 39 bp	ODAS 44 bp	ECILC 124 bp	ASELS 418 bp	SMRTG 604 bp
8	KLRHO 39 bp	PSGYO 44 bp	ISGYO 106 bp	KONTR 410 bp	ASELS 536 bp
9	GENIL 35 bp	GENIL 43 bp	SAHOL 102 bp	SMRTG 379 bp	ODAS 497 bp
10	GARAN 32 bp	GARAN 38 bp	TAVHL 101 bp	ASUZU 369 bp	KMPUR 479 bp

Haftalık Yabancı Takas Değişimleri

-1000 -500 0 500 1000

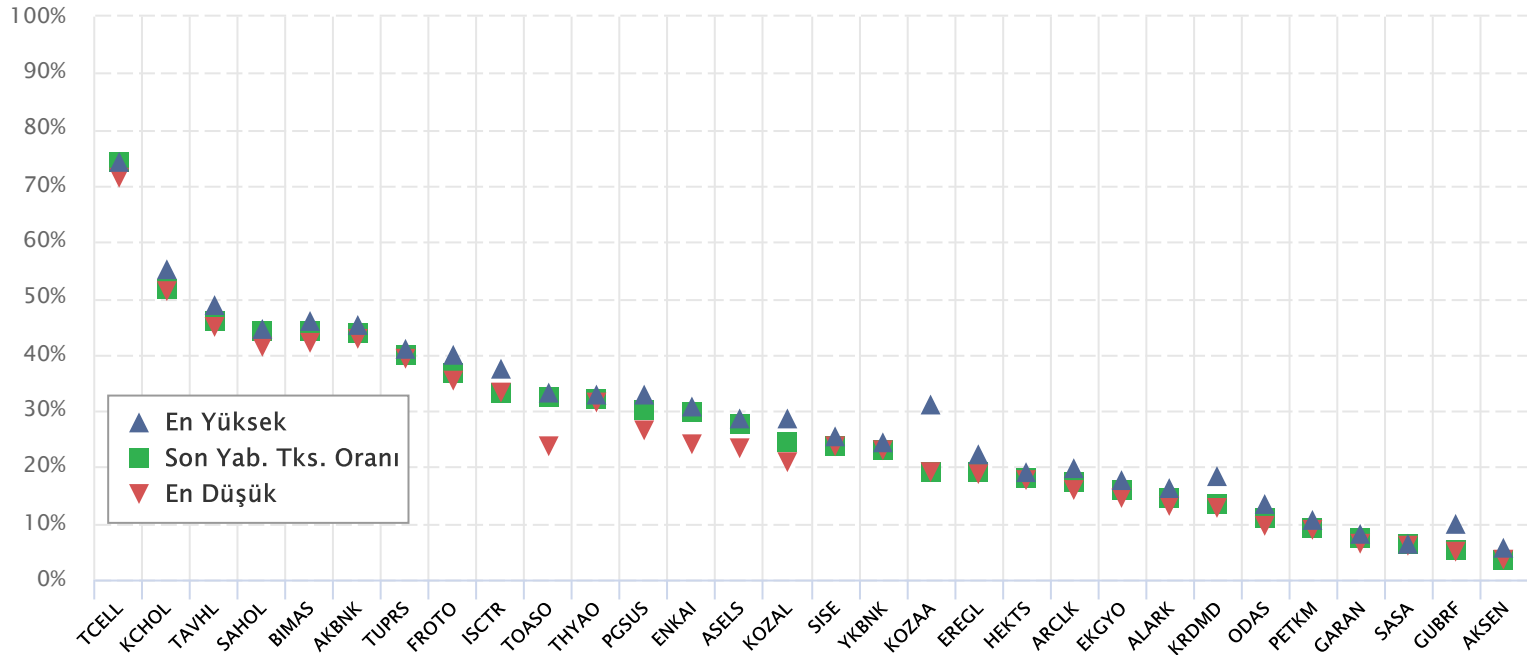


YABANCI TAKAS ORANI EN ÇOK AZALAN İLK 10 HİSSE (BIST - 100, bp)

	Haftalık	2 Haftalık	Aylık	3 Aylık	6 Aylık
1	IPEKE -212 bp	KOZAA -380 bp	KOZAA -375 bp	KOZAA -1,083 bp	ENKAI -2,147 bp
2	KOZAA -211 bp	IPEKE -334 bp	IPEKE -375 bp	DOAS -1,035 bp	ENJSA -1,154 bp
3	ZOREN -141 bp	BASGZ -196 bp	DOAS -293 bp	ALKIM -867 bp	ALKIM -1,132 bp
4	ALARK -138 bp	FROTO -194 bp	ALFAS -292 bp	IPEKE -507 bp	EKGYO -863 bp
5	FROTO -136 bp	ALARK -158 bp	FROTO -290 bp	AYDEM -494 bp	KCHOL -724 bp
6	TKFEN -118 bp	DOAS -129 bp	BASGZ -220 bp	ISDMR -486 bp	ALBRK -693 bp
7	ARCLK -103 bp	ZOREN -127 bp	ZOREN -191 bp	ISCTR -414 bp	KZBGY -615 bp
8	TTRAK -101 bp	TTRAK -122 bp	VESBE -189 bp	GUBRF -370 bp	ULKER -590 bp
9	BASGZ -89 bp	VESBE -117 bp	ALARK -188 bp	VESBE -349 bp	PETKM -580 bp
10	DOAS -88 bp	PGSUS -96 bp	ARCLK -180 bp	KCHOL -334 bp	DOHOL -507 bp

BIST 30 Şirketlerinin Son 3 Aylık Yabancı Takas Oranları

Aşağıdaki tabloda, BIST 30 şirketlerinin cari yabancı takas oranlarının son üç aylık dönemde gördükleri en yüksek ve en düşük yabancı takas oranlarına olan konumunu görebilirsiniz. Tablo, cari yabancı takas oranı en yüksek hisseden en düşük hisseye doğru sıralanmıştır.



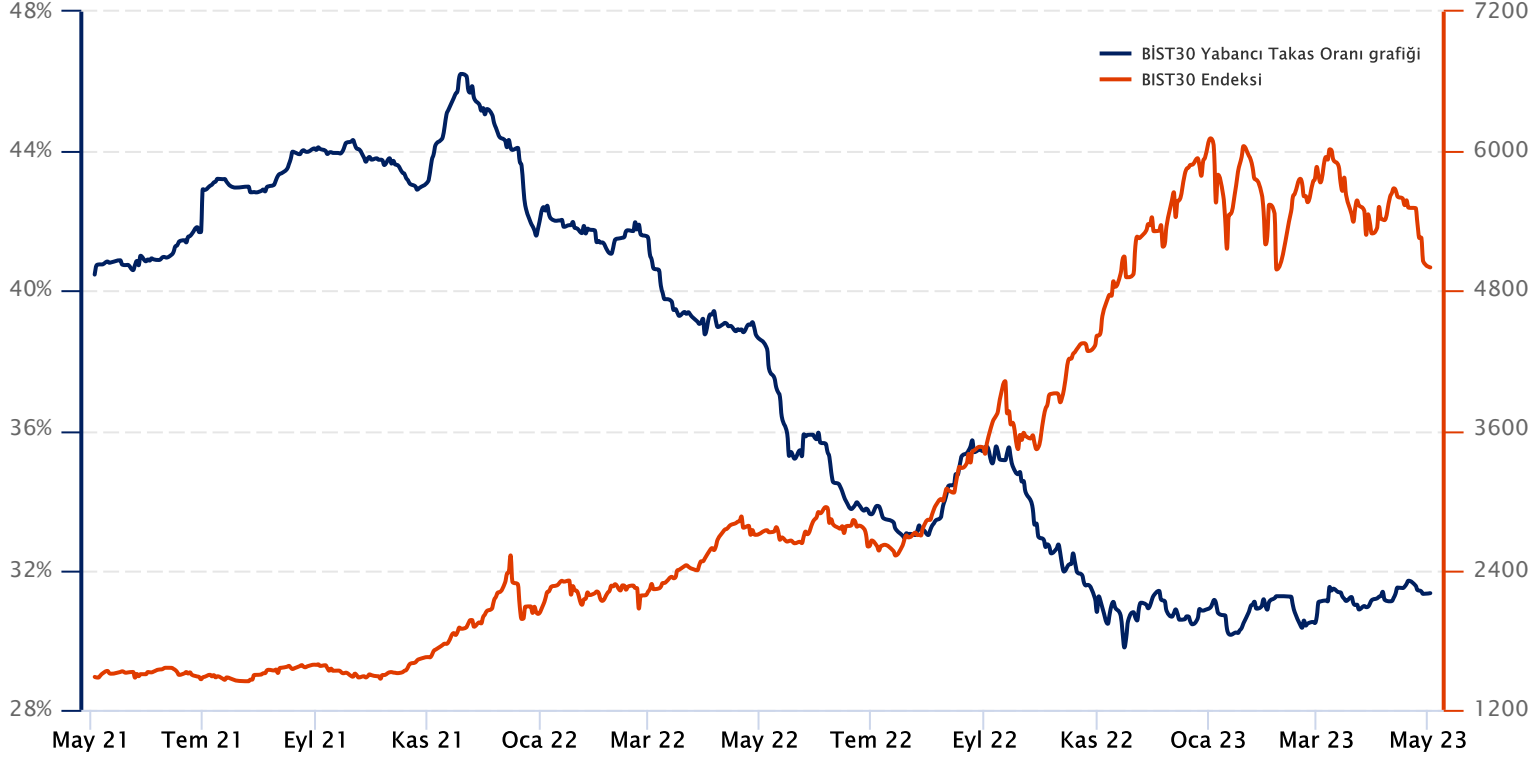
Kaynak: Finnet, Matriks, HLY Yatırım Danışmanlığı ve Bireysel Portföy Yönetimi



BIST 30 Yabancı Takas Oranı

Grafikteki verilere göre son iki yılda;

BIST 30 Endeksi Yabancı Takas Oranı 02/05/2023 tarihinde %31.34, minimum Yabancı Takas Oranı 16/11/2022 tarihinde %29.79, maksimum Yabancı Takas Oranı ise 19/11/2021 tarihinde %46.22 olarak gerçekleşmiştir.



Not: BIST 30 Yabancı Takas Oranı, endeks kapsamındaki şirketlerin endeks ağırlıkları ve yabancı takas oranları esas alınarak hesaplanmış olup Takasbank tarafından açıklanan yabancı takas oranından farklılık göstermektedir.

Kaynak: Finnet, Matriks, HLY Yatırım Danışmanlığı ve Bireysel Portföy Yönetimi



HalkYatirimMenkulDegerler.A.S



company/halk-yatirim-menkul-degerler



halkyatirim

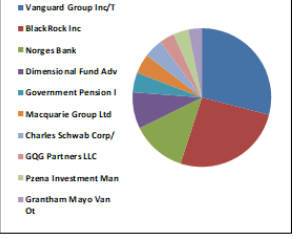


halkyatirim

BIST 30 - İlk 10 Yabancı Hissedar Pozisyonu

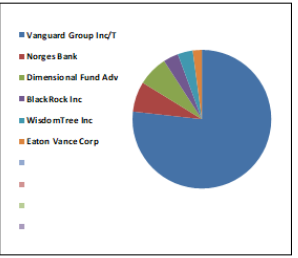
1 AKBNK TI

AKBNK TI - İlk 10 Yabancı Ortak	Pozisyon	Pozisyon Değişimi	Piyasa Değeri	Hisse Oranı	Bildirim Tarihi	Ülke
Vanguard Group Inc/T	124,423,480	632,406	2,095,291,422	2.39%	3/31/2023	United States
BlackRock Inc	111,211,572	-33,291	1,872,802,889	2.14%	5/1/2023	United States
Norges Bank	54,749,030	13,844,969	921,973,674	1.05%	12/31/2022	Norway
Dimensional Fund Adv	36,144,897	-14,768,519	608,680,071	0.70%	5/1/2023	United States
Government Pension I	19,735,776	-1,319,782	332,350,471	0.38%	3/31/2022	Japan
Macquarie Group Ltd	19,547,990	0	329,188,155	0.38%	2/28/2023	Australia
Charles Schwab Corp/	18,505,969	-258,570	311,640,521	0.36%	5/1/2023	United States
GQG Partners LLC	15,272,976	15,272,976	257,196,918	0.29%	12/31/2022	United States
Pzena Investment Man	15,113,870	1,016,896	254,517,573	0.29%	3/31/2023	United States
Grantham Mayo Van Ot	13,709,828	-18,410,772	230,873,506	0.26%	2/28/2023	United States



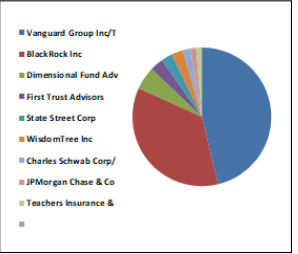
2 AKSEN TI

AKSEN TI - İlk 10 Yabancı Ortak	Pozisyon	Pozisyon Değişimi	Piyasa Değeri	Hisse Oranı	Bildirim Tarihi	Ülke
Vanguard Group Inc/T	13,319,936	-3,820,290	224,307,724	1.09%	3/31/2023	United States
Norges Bank	1,255,709	1,255,709	21,146,140	0.10%	12/31/2022	Norway
Dimensional Fund Adv	1,230,042	-1,901,274	20,713,907	0.10%	5/1/2023	United States
BlackRock Inc	630,164	-16,769	10,611,962	0.05%	3/31/2023	United States
WisdomTree Inc	610,225	-148	10,276,189	0.05%	5/1/2023	United States
Eaton Vance Corp	428,722	0	7,219,679	0.03%	2/28/2023	United States



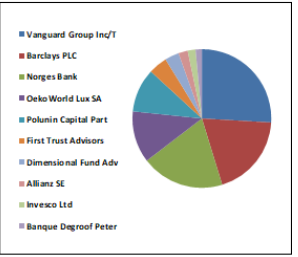
3 ALARK TI

ALARK TI - İlk 10 Yabancı Ortak	Pozisyon	Pozisyon Değişimi	Piyasa Değeri	Hisse Oranı	Bildirim Tarihi	Ülke
Vanguard Group Inc/T	4,540,358	0	76,459,629	1.04%	3/31/2023	United States
BlackRock Inc	3,478,598	-1,342	58,579,591	0.80%	5/1/2023	United States
Dimensional Fund Adv	532,446	-648,637	8,966,391	0.12%	5/1/2023	United States
First Trust Advisors	302,290	3,642	5,090,564	0.07%	5/1/2023	United States
State Street Corp	254,855	15,060	4,291,758	0.06%	5/1/2023	United States
WisdomTree Inc	249,936	0	4,208,922	0.06%	5/1/2023	United States
Charles Schwab Corp/	183,946	0	3,097,651	0.04%	5/1/2023	United States
JPMorgan Chase & Co	152,158	0	2,562,341	0.03%	5/1/2023	United States
Teachers Insurance &	140,376	0	2,363,932	0.03%	2/28/2023	United States



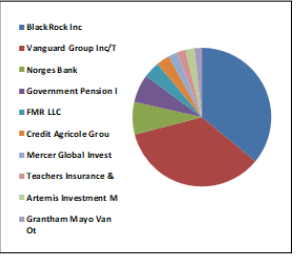
4 ARCLK TI

ARCLK TI - İlk 10 Yabancı Ortak	Pozisyon	Pozisyon Değişimi	Piyasa Değeri	Hisse Oranı	Bildirim Tarihi	Ülke
Vanguard Group Inc/T	4,789,278	-1,064,916	80,651,442	0.71%	3/31/2023	United States
Barclays PLC	3,578,100	0	60,255,205	0.53%	11/30/2022	United Kingdom
Norges Bank	3,566,215	1,844,729	60,055,061	0.53%	12/31/2022	Norway
OekoWorld Lux SA	2,220,000	-2,420,000	37,384,800	0.33%	1/31/2023	Luxembourg
Polunin Capital Part	1,916,802	1,807,297	32,278,946	0.28%	6/30/2022	United Kingdom
First Trust Advisors	803,041	0	13,523,211	0.12%	5/1/2023	United States
Dimensional Fund Adv	610,980	-809,839	10,288,903	0.09%	5/1/2023	United States
Allianz SE	376,233	-155,446	6,335,764	0.06%	5/1/2023	Germany
Invesco Ltd	366,132	24,829	6,165,663	0.05%	5/1/2023	United States
Banque Degroof Peter	265,575	0	4,472,283	0.04%	12/31/2022	Belgium



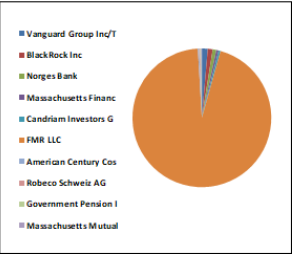
5 ASELS TI

ASELS TI - İlk 10 Yabancı Ortak	Pozisyon	Pozisyon Değişimi	Piyasa Değeri	Hisse Oranı	Bildirim Tarihi	Ülke
BlackRock Inc	23,639,229	-38,236	398,084,620	1.04%	5/1/2023	United States
Vanguard Group Inc/T	22,935,997	102,107	386,242,193	1.01%	3/31/2023	United States
Norges Bank	5,022,838	-1,060,322	84,584,593	0.22%	12/31/2022	Norway
Government Pension I	4,372,136	-573,974	73,626,771	0.19%	3/31/2022	Japan
FMR LLC	2,599,317	35,439	43,772,499	0.11%	3/31/2023	United States
Credit Agricole Grou	1,943,186	189,616	32,723,253	0.09%	5/2/2023	France
Mercer Global Invest	1,449,364	651,469	24,407,290	0.06%	3/31/2023	Ireland
Teachers Insurance &	1,355,096	-1,580	22,819,817	0.06%	2/28/2023	United States
Artemis Investment M	1,267,828	0	21,350,224	0.06%	12/30/2022	United Kingdom
Grantham Mayo Van Ot	1,103,135	219,889	18,576,794	0.05%	2/28/2023	United States



6 BIMAS TI

BIMAS TI - İlk 10 Yabancı Ortak	Pozisyon	Pozisyon Değişimi	Piyasa Değeri	Hisse Oranı	Bildirim Tarihi	Ülke
Vanguard Group Inc/T	17,426,451	87,081	293,461,437	2.87%	3/31/2023	United States
BlackRock Inc	14,708,825	-105,622	247,696,615	2.42%	5/1/2023	United States
Norges Bank	10,914,963	3,931,008	183,807,979	1.80%	12/31/2022	Norway
Massachusetts Financ	6,667,898	83,769	112,287,403	1.10%	3/31/2023	United States
Candriam Investors G	5,881,621	17,378	99,046,499	0.97%	2/28/2023	Luxembourg
FMR LLC	5,104,891	-8,705,999	85,966,365	200.00%	5/1/2023	United States
American Century Cos	3,603,753	420	60,687,201	0.59%	5/1/2023	United States
Robeco Schweiz AG	3,241,901	-757,243	54,593,613	0.53%	3/31/2023	Switzerland
Government Pension I	2,918,235	-77,341	49,143,078	0.48%	3/31/2022	Japan
Massachusetts Mutual	2,206,922	-84,259	37,164,567	0.36%	12/31/2022	United States

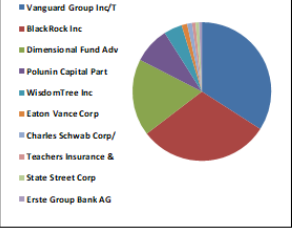


Kaynak : Bloomberg

BIST 30 - İlk 10 Yabancı Hissedar Pozisyonu

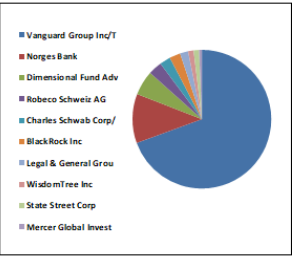
7 EGYO TI

EGYGO TI - İlk 10 Yabancı Ortak	Pozisyon	Pozisyon Değişimi	Piyasa Değeri	Hisse Oranı	Bildirim Tarihi	Ülke
Vanguard Group Inc/T	79,378,847	677,742	1,336,739,796	2.09%	3/31/2023	United States
BlackRock Inc	71,021,289	-25,235	1,195,998,518	1.87%	5/1/2023	United States
Dimensional Fund Adv	41,856,873	504,217	704,869,748	1.10%	5/1/2023	United States
Polunin Capital Part	19,875,522	18,774,855	334,703,794	0.52%	6/30/2022	United Kingdom
WisdomTree Inc	9,999,604	7,449	168,393,333	0.26%	5/1/2023	United States
Eaton Vance Corp	3,129,737	0	52,704,772	0.08%	2/28/2023	United States
Charles Schwab Corp/	2,573,163	0	43,332,065	0.07%	5/1/2023	United States
Teachers Insurance &	2,058,402	-273,059	34,663,490	0.05%	2/28/2023	United States
State Street Corp	1,967,196	0	33,127,581	0.05%	5/1/2023	United States
Erste Group Bank AG	1,600,000	0	26,944,000	0.04%	3/31/2023	Austria



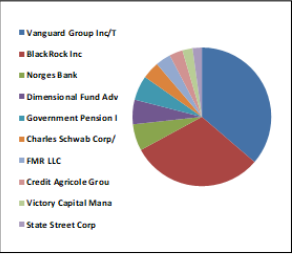
8 ENKAI TI

ENKAI TI - İlk 10 Yabancı Ortak	Pozisyon	Pozisyon Değişimi	Piyasa Değeri	Hisse Oranı	Bildirim Tarihi	Ülke
Vanguard Group Inc/T	65,120,534	-1,248,672	1,096,629,802	1.09%	3/31/2023	United States
Norges Bank	10,899,557	10,899,557	183,548,542	0.18%	12/31/2022	Norway
Dimensional Fund Adv	5,594,379	-4,274,758	94,209,343	0.09%	5/1/2023	United States
Robeco Schweiz AG	3,065,212	0	51,618,171	0.05%	3/31/2023	Switzerland
Charles Schwab Corp/	2,521,308	0	42,458,827	0.04%	5/1/2023	United States
BlackRock Inc	2,515,728	-213,538	42,364,860	0.04%	4/28/2023	United States
Legal & General Grou	1,714,436	0	28,871,103	0.03%	5/1/2023	United Kingdom
WisdomTree Inc	1,066,995	-563	17,968,196	0.02%	5/1/2023	United States
State Street Corp	938,659	71,429	15,807,018	0.02%	5/1/2023	United States
Mercer Global Invest	853,737	0	14,376,931	0.01%	3/31/2023	Ireland



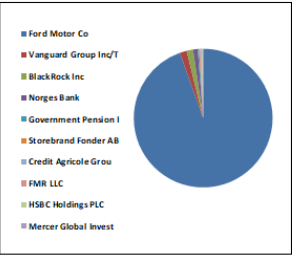
9 EREGL TI

EREGL TI - İlk 10 Yabancı Ortak	Pozisyon	Pozisyon Değişimi	Piyasa Değeri	Hisse Oranı	Bildirim Tarihi	Ülke
Vanguard Group Inc/T	53,250,510	115,076	896,738,597	1.52%	3/31/2023	United States
BlackRock Inc	45,123,729	-1,539,661	759,883,603	1.29%	5/1/2023	United States
Norges Bank	9,068,437	-12,414,006	152,712,480	0.26%	12/31/2022	Norway
Dimensional Fund Adv	8,258,986	-2,594,933	139,081,326	0.24%	5/1/2023	United States
Government Pension I	8,232,117	-334,795	138,628,852	0.24%	3/31/2022	Japan
Charles Schwab Corp/	5,892,769	-28,762	99,234,231	0.17%	5/1/2023	United States
FMR LLC	5,322,576	70,319	89,632,181	0.15%	3/31/2023	United States
Credit Agricole Grou	4,384,704	34,424	73,838,416	0.13%	5/2/2023	France
Victory Capital Mana	3,493,821	-1,895,476	58,835,946	0.10%	5/1/2023	United States
State Street Corp	3,307,423	19,106	55,697,004	0.09%	5/1/2023	United States



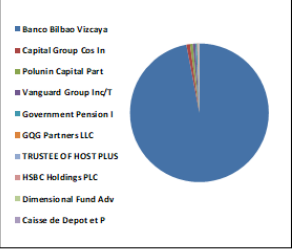
10 FROTO TI

FROTO TI - İlk 10 Yabancı Ortak	Pozisyon	Pozisyon Değişimi	Piyasa Değeri	Hisse Oranı	Bildirim Tarihi	Ülke
Ford Motor Co	143,997,037	0	2,424,910,125	41.04%	12/31/2021	United States
Vanguard Group Inc/T	2,489,474	38,774	41,922,743	0.71%	3/31/2023	United States
BlackRock Inc	2,291,621	23,723	38,590,898	0.65%	5/1/2023	United States
Norges Bank	1,666,288	1,416,873	28,060,290	0.47%	12/31/2022	Norway
Government Pension I	441,379	-42,450	7,432,822	0.13%	3/31/2022	Japan
Storebrand Fonder AB	335,491	695	5,649,668	0.10%	3/31/2023	Sweden
Credit Agricole Grou	285,721	6,884	4,811,542	0.08%	5/2/2023	France
FMR LLC	280,327	27,327	4,720,707	0.08%	3/31/2023	United States
HSBC Holdings PLC	269,663	-100,000	4,541,125	0.08%	3/28/2023	United Kingdom
Mercer Global Invest	267,639	-116,140	4,507,041	0.08%	3/31/2023	Ireland



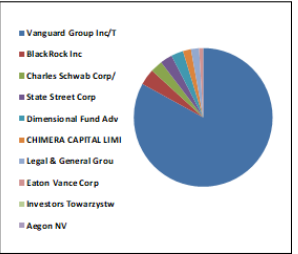
11 GARAN TI

GARAN TI - İlk 10 Yabancı Ortak	Pozisyon	Pozisyon Değişimi	Piyasa Değeri	Hisse Oranı	Bildirim Tarihi	Ülke
Banco Bilbao Vizcaya	3,610,895,890	0	60,807,487,339	85.97%	12/31/2022	Spain
Capital Group Cos In	31,599,109	31,599,109	532,129,000	0.75%	3/31/2023	United States
Polunin Capital Part	23,498,600	23,498,600	395,716,428	0.56%	6/30/2022	United Kingdom
Vanguard Group Inc/T	22,186,603	2,808	373,622,398	0.53%	3/31/2023	United States
Government Pension I	14,845,051	-1,328,772	249,990,661	0.35%	3/31/2022	Japan
GQG Partners LLC	6,364,032	6,364,032	107,170,300	0.15%	12/31/2022	United States
TRUSTEE OF HOST PLUS	4,045,433	475,362	68,125,092	0.10%	6/30/2022	Australia
HSBC Holdings PLC	3,844,520	800,000	64,741,717	0.09%	3/28/2023	United Kingdom
Dimensional Fund Adv	2,739,632	1,530,250	46,135,403	0.07%	5/1/2023	United States
Caisse de Depot et P	2,488,645	-2,296,381	41,908,782	0.06%	12/31/2021	Canada



12 GUBRF TI

GUBRF TI - İlk 10 Yabancı Ortak	Pozisyon	Pozisyon Değişimi	Piyasa Değeri	Hisse Oranı	Bildirim Tarihi	Ülke
Vanguard Group Inc/T	2,942,683	-27,868	49,554,782	0.88%	3/31/2023	United States
BlackRock Inc	140,393	-2,713	2,364,218	0.04%	4/28/2023	United States
Charles Schwab Corp/	113,611	0	1,913,209	0.03%	5/1/2023	United States
State Street Corp	88,762	0	1,494,752	0.03%	5/1/2023	United States
Dimensional Fund Adv	85,969	-161,057	1,447,718	0.03%	5/1/2023	United States
CHIMERA CAPITAL LIMI	77,716	0	1,308,737	0.02%	4/26/2023	United Arab Emirates
Legal & General Grou	62,644	0	1,054,925	0.02%	3/31/2023	United Kingdom
Eaton Vance Corp	18,786	0	316,356	0.01%	2/28/2023	United States
Investors Towarzystw	14,000	-9,360	235,760	0.00%	3/31/2023	Poland
Aegon NV	13,330	-10,000	224,477	0.00%	10/28/2022	Netherlands

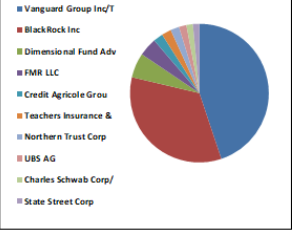


Kaynak : Bloomberg

BIST 30 - İlk 10 Yabancı Hissedar Pozisyonu

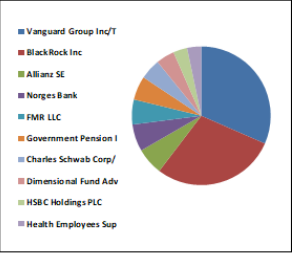
13 HEKTS TI

HEKTS TI - İlk 10 Yabancı Ortak	Pozisyon	Pozisyon Değişimi	Piyasa Değeri	Hisse Oranı	Bildirim Tarihi	Ülke
Vanguard Group Inc/T	45,251,032	169,123	762,027,386	1.79%	3/31/2023	United States
BlackRock Inc	34,159,971	1,759,219	575,253,917	1.35%	5/1/2023	United States
Dimensional Fund Adv	5,728,202	-6,783,875	96,462,923	0.23%	5/1/2023	United States
FMR LLC	4,268,143	88,137	71,875,529	0.17%	3/31/2023	United States
Credit Agricole Grou	2,330,578	-2,099	39,246,934	0.09%	5/2/2023	France
Teachers Insurance &	2,278,223	36,071	38,365,276	0.09%	2/28/2023	United States
Northern Trust Corp	2,045,071	-82,782	34,438,996	0.08%	3/31/2023	United States
UBS AG	1,682,906	73,475	28,340,137	0.07%	4/27/2023	Switzerland
Charles Schwab Corp/	1,620,010	0	27,280,969	0.06%	5/1/2023	United States
State Street Corp	1,578,873	303,044	26,588,222	0.06%	5/1/2023	United States



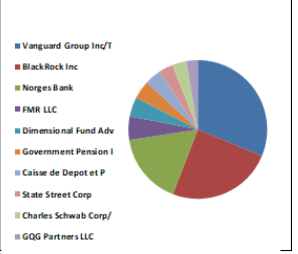
14 ISCTR TI

ISCTR TI - İlk 10 Yabancı Ortak	Pozisyon	Pozisyon Değişimi	Piyasa Değeri	Hisse Oranı	Bildirim Tarihi	Ülke
Vanguard Group Inc/T	124,976,079	2,175,747	2,104,597,189	1.25%	3/31/2023	United States
BlackRock Inc	114,409,922	-640,200	1,926,663,104	1.14%	5/1/2023	United States
Allianz SE	25,339,919	-2,489,370	426,724,240	0.25%	5/1/2023	Germany
Norges Bank	25,246,984	25,115,100	425,159,214	0.25%	12/31/2022	Norway
FMR LLC	22,585,341	7,633,747	380,337,146	0.23%	5/1/2023	United States
Government Pension I	22,381,977	-1,039,726	376,912,496	0.22%	3/31/2022	Japan
Charles Schwab Corp/	19,319,466	-482,480	325,339,810	0.19%	5/1/2023	United States
Dimensional Fund Adv	17,408,689	-13,130,264	293,162,325	0.17%	5/1/2023	United States
HSBC Holdings PLC	13,266,169	1,189,064	223,402,288	0.13%	3/28/2023	United Kingdom
Health Employees Sup	13,193,596	6,649,600	222,180,159	0.13%	6/30/2022	Australia



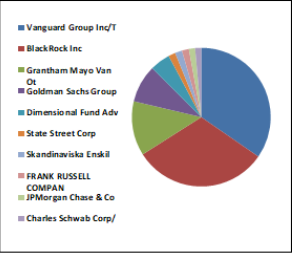
15 KCHOL TI

KCHOL TI - İlk 10 Yabancı Ortak	Pozisyon	Pozisyon Değişimi	Piyasa Değeri	Hisse Oranı	Bildirim Tarihi	Ülke
Vanguard Group Inc/T	33,105,562	479,627	557,497,669	1.31%	3/31/2023	United States
BlackRock Inc	26,222,955	379,809	441,594,566	1.03%	5/1/2023	United States
Norges Bank	17,699,106	6,539,355	298,052,948	0.70%	12/31/2022	Norway
FMR LLC	5,896,543	107,322	99,297,785	0.23%	3/31/2023	United States
Dimensional Fund Adv	4,839,468	-1,303,063	81,496,642	0.19%	5/1/2023	United States
Government Pension I	4,650,135	-381,821	78,308,274	0.18%	3/31/2022	Japan
Caisse de Depot et P	4,144,599	9,763	69,795,048	0.16%	12/31/2021	Canada
State Street Corp	3,624,193	83,390	61,031,411	0.14%	5/1/2023	United States
Charles Schwab Corp/	3,585,972	-50,119	60,387,769	0.14%	5/1/2023	United States
GQG Partners LLC	2,816,567	2,816,567	47,430,989	0.11%	12/31/2022	United States



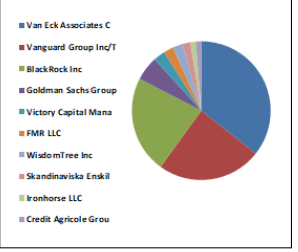
16 KOZAA TI

KOZAA TI - İlk 10 Yabancı Ortak	Pozisyon	Pozisyon Değişimi	Piyasa Değeri	Hisse Oranı	Bildirim Tarihi	Ülke
Vanguard Group Inc/T	6,562,221	0	110,507,803	1.69%	3/31/2023	United States
BlackRock Inc	5,920,276	-131,841	99,697,449	1.53%	5/1/2023	United States
Grantham Mayo Van Ot	2,412,408	-2,196,587	40,624,951	0.62%	2/28/2023	United States
Goldman Sachs Group	1,664,457	563,179	28,029,456	0.43%	5/1/2023	United States
Dimensional Fund Adv	895,959	-1,027,044	15,087,950	0.23%	2/28/2023	United States
State Street Corp	303,214	0	5,106,124	0.08%	5/1/2023	United States
Skandinaviska Enskil	301,199	-133,455	5,072,191	0.08%	12/31/2022	Sweden
FRANK RUSSELL COMPAN	296,979	0	5,001,126	0.08%	3/31/2023	United States
JPMorgan Chase & Co	267,721	0	4,508,422	0.07%	5/1/2023	United States
Charles Schwab Corp/	262,289	0	4,416,947	0.07%	5/1/2023	United States



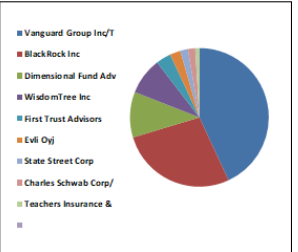
17 KOZAL TI

KOZAL TI - İlk 10 Yabancı Ortak	Pozisyon	Pozisyon Değişimi	Piyasa Değeri	Hisse Oranı	Bildirim Tarihi	Ülke
Van Eck Associates C	54,513,137	0	918,001,235	1.70%	5/1/2023	United States
Vanguard Group Inc/T	37,118,433	1,637,893	625,074,417	1.16%	3/31/2023	United States
BlackRock Inc	34,705,128	76,566	584,434,361	1.08%	5/1/2023	United States
Goldman Sachs Group	8,587,172	87,594	144,607,978	0.27%	5/1/2023	United States
Victory Capital Mana	4,161,037	-930,615	70,071,864	0.13%	5/1/2023	United States
FMR LLC	3,562,006	3,074,239	59,984,182	0.11%	3/31/2023	United States
WisdomTree Inc	3,453,703	2,285	58,160,359	0.11%	5/1/2023	United States
Skandinaviska Enskil	2,745,246	-3,067,239	46,229,943	0.09%	12/31/2022	Sweden
Ironhorse LLC	2,013,096	0	33,900,537	0.06%	5/1/2023	United States
Credit Agricole Grou	1,982,311	-1,881	33,382,118	0.06%	5/2/2023	France



18 KRDMD TI

KRDMD TI - İlk 10 Yabancı Ortak	Pozisyon	Pozisyon Değişimi	Piyasa Değeri	Hisse Oranı	Bildirim Tarihi	Ülke
Vanguard Group Inc/T	31,625,431	0	532,572,263	4.05%	3/31/2023	United States
BlackRock Inc	19,997,005	-7,315	336,749,567	2.56%	5/1/2023	United States
Dimensional Fund Adv	7,796,576	-4,929,411	131,294,341	1.00%	5/1/2023	United States
WisdomTree Inc	6,304,000	5,128	106,159,361	0.81%	5/1/2023	United States
First Trust Advisors	2,582,127	31,110	43,483,019	0.33%	5/1/2023	United States
Evli Oyj	1,829,560	0	30,809,791	0.23%	12/30/2022	Finland
State Street Corp	1,322,538	76,036	22,271,540	0.17%	5/1/2023	United States
Charles Schwab Corp/	1,223,034	0	20,595,893	0.16%	5/1/2023	United States
Teachers Insurance &	707,162	0	11,908,608	0.09%	2/28/2023	United States

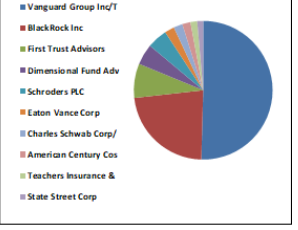


Kaynak : Bloomberg

BIST 30 - İlk 10 Yabancı Hissedar Pozisyonu

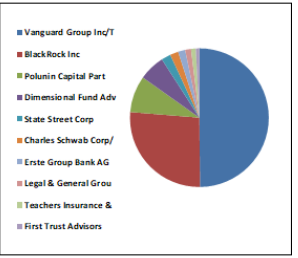
19 ODAS TI

ODAS TI - İlk 10 Yabancı Ortak	Pozisyon	Pozisyon Değişimi	Piyasa Değeri	Hisse Oranı	Bildirim Tarihi	Ülke
Vanguard Group Inc/T	40,632,745	-1,536,773	684,255,432	2.90%	3/31/2023	United States
BlackRock Inc	18,272,453	48,749	307,708,111	1.31%	5/1/2023	United States
First Trust Advisors	6,385,509	76,934	107,531,973	0.46%	5/1/2023	United States
Dimensional Fund Adv	3,859,083	1,453,796	64,986,958	0.28%	5/1/2023	United States
Schroders PLC	3,745,500	3,745,500	63,074,221	0.27%	12/31/2022	United Kingdom
Eaton Vance Corp	1,798,931	0	30,293,998	0.13%	2/28/2023	United States
Charles Schwab Corp/	1,690,473	0	28,467,566	0.12%	5/1/2023	United States
American Century Cos	1,580,429	0	26,614,425	0.11%	5/1/2023	United States
Teachers Insurance &	1,243,020	0	20,932,457	0.09%	2/28/2023	United States
State Street Corp	1,122,985	0	18,911,068	0.08%	5/1/2023	United States



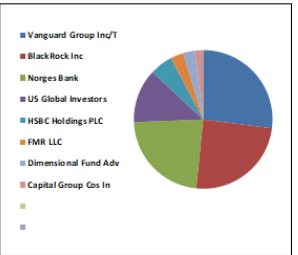
20 PETKM TI

PETKM TI - İlk 10 Yabancı Ortak	Pozisyon	Pozisyon Değişimi	Piyasa Değeri	Hisse Oranı	Bildirim Tarihi	Ülke
Vanguard Group Inc/T	45,763,801	1,992	770,662,416	1.81%	3/31/2023	United States
BlackRock Inc	24,361,152	-456,416	410,241,803	0.96%	5/1/2023	United States
Polunin Capital Part	7,864,371	1,695,928	132,436,009	0.31%	6/30/2022	United Kingdom
Dimensional Fund Adv	5,601,722	-7,088,163	94,332,999	0.22%	5/1/2023	United States
State Street Corp	1,979,805	-1,751	33,339,917	0.08%	5/1/2023	United States
Charles Schwab Corp/	1,776,687	0	29,919,409	0.07%	5/1/2023	United States
Erste Group Bank AG	1,400,000	-160,000	23,576,000	0.06%	3/31/2023	Austria
Legal & General Grou	1,148,452	0	19,339,932	0.05%	3/31/2023	United Kingdom
Teachers Insurance &	979,003	0	16,486,411	0.04%	2/28/2023	United States
First Trust Advisors	712,398	8,520	11,996,782	0.03%	5/1/2023	United States



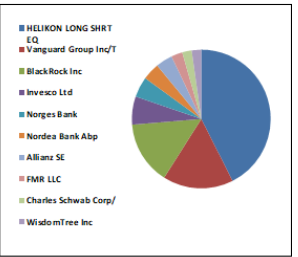
21 PGSUS TI

PGSUS TI - İlk 10 Yabancı Ortak	Pozisyon	Pozisyon Değişimi	Piyasa Değeri	Hisse Oranı	Bildirim Tarihi	Ülke
Vanguard Group Inc/T	1,541,481	241,089	25,958,540	1.51%	3/31/2023	United States
BlackRock Inc	1,397,416	3,826	23,532,486	1.37%	5/1/2023	United States
Norges Bank	1,300,915	502,787	21,907,409	1.27%	12/31/2022	Norway
US Global Investors	716,346	0	12,063,267	0.70%	5/2/2023	United States
HSBC Holdings PLC	308,737	80,000	5,199,131	0.30%	3/28/2023	United Kingdom
FMR LLC	169,193	148,134	2,849,210	0.17%	3/31/2023	United States
Dimensional Fund Adv	150,093	-146,554	2,527,566	0.15%	5/1/2023	United States
Capital Group Cos In	115,412	-2,437,136	1,943,538	0.11%	3/31/2023	United States



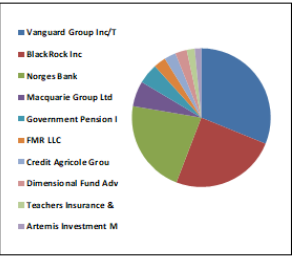
22 SAHOL TI

SAHOL TI - İlk 10 Yabancı Ortak	Pozisyon	Pozisyon Değişimi	Piyasa Değeri	Hisse Oranı	Bildirim Tarihi	Ülke
HELIKON LONG SHRT EQ	102,070,321	-104,369	1,718,864,221	5.00%	3/3/2022	Ireland
Vanguard Group Inc/T	39,469,080	4,290,124	664,659,313	1.93%	3/31/2023	United States
BlackRock Inc	35,246,898	336,431	593,557,768	1.73%	5/1/2023	United States
Invesco Ltd	15,736,539	345,061	265,003,319	0.77%	5/1/2023	United States
Norges Bank	11,507,306	4,528,674	193,783,035	0.56%	12/31/2022	Norway
Nordea Bank Abp	9,576,580	-802,194	161,269,609	0.47%	2/28/2023	Sweden
Allianz SE	9,289,844	-623,569	156,440,974	0.46%	5/1/2023	Germany
FMR LLC	6,326,776	745,178	106,542,909	0.31%	5/1/2023	United States
Charles Schwab Corp/	5,394,870	-109,507	90,849,612	0.26%	5/1/2023	United States
WisdomTree Inc	5,210,624	-316	87,746,909	0.26%	5/1/2023	United States



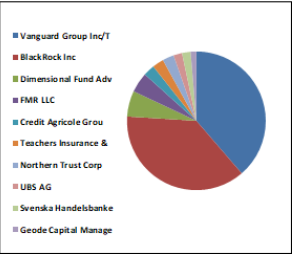
23 SISE TI

SISE TI - İlk 10 Yabancı Ortak	Pozisyon	Pozisyon Değişimi	Piyasa Değeri	Hisse Oranı	Bildirim Tarihi	Ülke
Vanguard Group Inc/T	56,258,977	-1,079,471	947,401,181	1.84%	3/31/2023	United States
BlackRock Inc	44,584,467	147,376	750,802,431	1.46%	5/1/2023	United States
Norges Bank	39,462,063	-991,387	664,541,147	1.29%	12/31/2022	Norway
Macquarie Group Ltd	10,660,193	0	179,517,652	0.35%	2/28/2023	Australia
Government Pension I	8,559,445	-87,123	144,141,055	0.28%	3/31/2022	Japan
FMR LLC	5,298,048	46,462	89,219,129	0.17%	3/31/2023	United States
Credit Agricole Grou	4,832,997	80,320	81,387,670	0.16%	5/2/2023	France
Dimensional Fund Adv	4,804,255	-1,909,349	80,903,655	0.16%	5/1/2023	United States
Teachers Insurance &	3,225,490	-3,164	54,317,252	0.11%	5/1/2023	United States
Artemis Investment M	2,822,867	0	47,537,081	0.09%	12/30/2022	United Kingdom



24 SASA TI

SASA TI - İlk 10 Yabancı Ortak	Pozisyon	Pozisyon Değişimi	Piyasa Değeri	Hisse Oranı	Bildirim Tarihi	Ülke
Vanguard Group Inc/T	13,335,966	55,681	224,577,669	0.58%	3/31/2023	United States
BlackRock Inc	12,971,327	704,903	218,437,149	0.56%	5/1/2023	United States
Dimensional Fund Adv	2,004,585	-934,009	33,757,212	0.09%	5/1/2023	United States
FMR LLC	1,621,250	33,844	27,301,850	0.07%	3/31/2023	United States
Credit Agricole Grou	947,524	-991	15,956,304	0.04%	5/2/2023	France
Teachers Insurance &	881,236	-1,029	14,840,014	0.04%	2/28/2023	United States
Northern Trust Corp	830,959	13,544	13,993,350	0.04%	3/31/2023	United States
UBS AG	666,779	26,579	11,228,558	0.03%	4/27/2023	Switzerland
Svenska Handelsbanke	661,680	65,545	11,142,691	0.03%	3/31/2023	Norway
Geode Capital Manage	535,034	13,562	9,009,973	0.02%	2/28/2023	United States

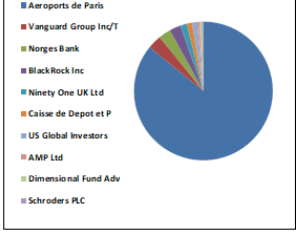


Kaynak : Bloomberg

BIST 30 - İlk 10 Yabancı Hissedar Pozisyonu

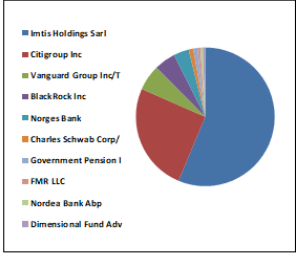
25 TAVHL TI

TAVHL TI - İlk 10 Yabancı Ortak	Pozisyon	Pozisyon Değişimi	Piyasa Değeri	Hisse Oranı	Bildirim Tarihi	Ülke
Aeroports de Paris	167,545,312	2,992	2,821,463,080	46.12%	12/31/2020	France
Vanguard Group Inc/T	6,360,101	1,323	107,104,102	1.75%	3/31/2023	United States
Norges Bank	5,525,121	2,981,087	93,043,038	1.52%	12/31/2022	Norway
BlackRock Inc	5,111,641	-2,169	86,080,035	1.41%	5/1/2023	United States
Ninety One UK Ltd	3,010,005	-1,145,687	50,688,485	0.83%	2/28/2023	United Kingdom
Caisse de Depot et P	2,365,443	100,624	39,834,060	0.65%	12/31/2021	Canada
US Global Investors	2,326,460	0	39,177,587	0.64%	5/2/2023	United States
AMP Ltd	1,100,556	-122,240	18,533,363	0.30%	6/30/2022	Australia
Dimensional Fund Adv	1,041,274	-802,070	17,535,054	0.29%	5/1/2023	United States
Schroders PLC	692,786	0	11,666,516	0.19%	12/31/2022	United Kingdom



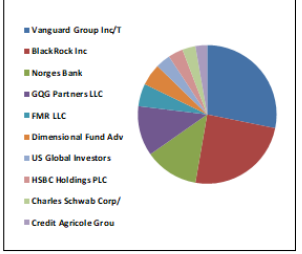
26 TCELL TI

TCELL TI - İlk 10 Yabancı Ortak	Pozisyon	Pozisyon Değişimi	Piyasa Değeri	Hisse Oranı	Bildirim Tarihi	Ülke
Imtis Holdings Sarl	435,600,000	0	7,335,504,066	19.80%	4/7/2023	Luxembourg
Citigroup Inc	195,629,088	109,000	3,294,393,872	8.89%	4/7/2023	United States
Vanguard Group Inc/T	46,579,408	189,639	784,397,238	2.12%	3/31/2023	United States
BlackRock Inc	38,180,830	280,556	642,965,183	1.74%	5/1/2023	United States
Norges Bank	27,625,607	23,136,137	465,215,226	1.26%	12/31/2022	Norway
Charles Schwab Corp/	8,332,893	-109,829	140,325,919	0.38%	5/1/2023	United States
Government Pension I	7,534,440	-372,666	126,879,971	0.34%	3/31/2022	Japan
FMR LLC	5,182,263	82,240	87,269,310	0.24%	5/1/2023	United States
Nordea Bank Abp	4,437,383	-9,654	74,725,530	0.20%	2/28/2023	Sweden
Dimensional Fund Adv	4,387,043	-5,483,589	73,877,805	0.20%	5/1/2023	United States



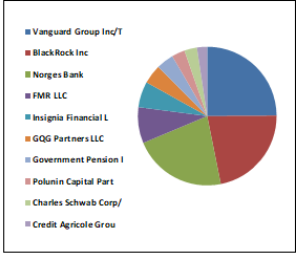
27 THYAO TI

THYAO TI - İlk 10 Yabancı Ortak	Pozisyon	Pozisyon Değişimi	Piyasa Değeri	Hisse Oranı	Bildirim Tarihi	Ülke
Vanguard Group Inc/T	21,437,228	55,915	361,002,923	1.55%	3/31/2023	United States
BlackRock Inc	18,575,366	18,885	312,809,166	1.35%	5/1/2023	United States
Norges Bank	9,545,022	-463,130	160,738,172	0.69%	12/31/2022	Norway
GQG Partners LLC	8,770,661	8,770,661	147,697,933	0.64%	12/31/2022	United States
FMR LLC	4,009,719	1,532	67,523,669	0.29%	3/31/2023	United States
Dimensional Fund Adv	3,921,992	-2,208,476	66,046,346	0.28%	5/1/2023	United States
US Global Investors	2,679,145	-11,000	45,116,802	0.19%	5/2/2023	United States
HSBC Holdings PLC	2,590,541	-2,053	43,624,711	0.19%	3/28/2023	United Kingdom
Charles Schwab Corp/	2,367,819	-79,591	39,874,072	0.17%	5/1/2023	United States
Credit Agricole Grou	2,136,719	-17,136	35,982,348	0.15%	5/2/2023	France



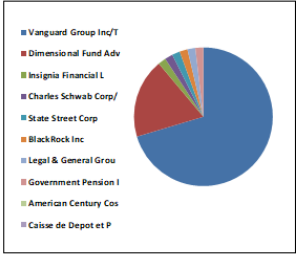
28 TUPRS TI

TUPRS TI - İlk 10 Yabancı Ortak	Pozisyon	Pozisyon Değişimi	Piyasa Değeri	Hisse Oranı	Bildirim Tarihi	Ülke
Vanguard Group Inc/T	34,264,446	422,233	577,013,276	1.78%	3/31/2023	United States
BlackRock Inc	30,208,407	-526,385	508,709,578	1.57%	5/1/2023	United States
Norges Bank	30,040,885	8,042,476	505,888,508	1.56%	12/31/2022	Norway
FMR LLC	11,522,707	2,972,186	194,042,388	0.60%	3/31/2023	United States
Insignia Financial L	8,350,861	7,163,024	140,628,501	0.43%	1/31/2023	Australia
GQG Partners LLC	6,116,530	6,116,530	103,002,366	0.32%	12/31/2022	United States
Government Pension I	5,683,111	-424,046	95,703,590	0.29%	3/31/2022	Japan
Polunin Capital Part	4,248,083	3,310,223	71,537,718	0.22%	6/30/2022	United Kingdom
Charles Schwab Corp/	3,951,421	-106,344	66,541,930	0.21%	5/1/2023	United States
Credit Agricole Grou	3,262,599	50,877	54,942,168	0.17%	5/2/2023	France



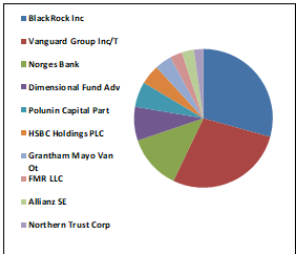
29 VAKBN TI

VAKBN TI - İlk 10 Yabancı Ortak	Pozisyon	Pozisyon Değişimi	Piyasa Değeri	Hisse Oranı	Bildirim Tarihi	Ülke
Vanguard Group Inc/T	37,612,816	0	633,399,827	0.38%	3/31/2023	United States
Dimensional Fund Adv	9,477,679	-859,880	159,604,116	0.10%	5/1/2023	United States
Insignia Financial L	1,482,392	-4,306	24,963,482	0.01%	1/31/2023	Australia
Charles Schwab Corp/	1,432,612	0	24,125,186	0.01%	5/1/2023	United States
State Street Corp	1,173,876	0	19,768,072	0.01%	5/1/2023	United States
BlackRock Inc	1,124,134	0	18,930,417	0.01%	1/31/2023	United States
Legal & General Grou	1,044,524	0	17,589,784	0.01%	3/31/2023	United Kingdom
Government Pension I	508,537	0	8,563,763	0.01%	3/31/2022	Japan
American Century Cos	454,080	0	7,646,707	0.00%	5/1/2023	United States
Caisse de Depot et P	431,733	-68,027	7,270,384	0.00%	12/31/2021	Canada



30 YKBNK TI

YKBNK TI - İlk 10 Yabancı Ortak	Pozisyon	Pozisyon Değişimi	Piyasa Değeri	Hisse Oranı	Bildirim Tarihi	Ülke
BlackRock Inc	113,601,514	4,690,128	1,913,049,513	1.34%	5/1/2023	United States
Vanguard Group Inc/T	107,195,868	546,571	1,805,178,433	1.27%	3/31/2023	United States
Norges Bank	49,012,492	49,012,492	825,370,373	0.58%	12/31/2022	Norway
Dimensional Fund Adv	30,144,403	-7,544,651	507,631,751	0.36%	5/1/2023	United States
Polunin Capital Part	22,852,598	22,852,598	384,837,754	0.27%	6/30/2022	United Kingdom
HSBC Holdings PLC	18,131,615	1	305,336,399	0.21%	3/28/2023	United Kingdom
Grantham Mayo Van Ot	15,041,837	5,257,342	253,304,537	0.18%	2/28/2023	United States
FMR LLC	11,250,307	226,485	189,455,172	0.13%	5/1/2023	United States
Allianz SE	11,195,552	-1,222,391	188,533,097	0.13%	5/1/2023	Germany
Northern Trust Corp	8,139,618	2,246,078	137,071,168	0.10%	3/31/2023	United States



Kaynak : Bloomberg

Yatırım Danışmanlığı ve Bireysel Portföy Yönetimi

Özlem ÜNAL Müdür			
Semih Can ÖZER Uzman	Gizem Tetik ARGİN Uzman	Semih ÖZER Uzman	Huzeyfe KARAKUŞ Uzman Yardımcısı
ytrdanismanligibpy@halkyatirim.com.tr 0 (216) 285 09 00			

Çekince : "Yatırım Danışmanlığı hizmeti; aracı kurumlar, portföy yönetim şirketleri, mevduat kabul etmeyen bankalar ile müşteri arasında imzalanacak Yatırım Danışmanlığı sözleşmesi çerçevesinde sunulmaktadır. Burada yer alan bilgi, yorum ve tavsiyeleri, kişilerin yerindelik testi ile belirlendiği risk seviyeleri dikkate alınarak, Halk Yatırım Yatırım Danışmanlığı ve Araştırma birimi nezdinde güvenilir olduğuna inanılan bilgi kaynaklarından yararlanarak hazırlanmakta ve kişiye özel sunulmaktadır. Verilen bu tavsiyeler mali durumunuz ile risk ve getiri tercihlerinize uygun olmayabilir. Bu nedenle, risk yapınıza uygun olmayan şekilde sadece burada yer alan bilgilere dayanılarak yatırım kararı verilmesi beklentilerinize uygun sonuçlar doğurmayabilir. Size özel olarak tahsis edilen Yatırım Danışmanınız ile irtibata geçmeniz ve mali durumunuz ve risk seviyelerinize uygun kararları birlikte almanız tavsiye edilir.

Veri ve grafikler güvenilirliğine inandığımız güvenilir kaynaklardan derlenmiş olup, yapılan yorumlar sadece HALK YATIRIM MENKUL DEĞERLER A.Ş. Yatırım Danışmanlığı'nın beklentilerini yansıtmaktadır. Bu bilgiler ışığında yapılan ve yapılacak olan ileriye dönük yatırımların sonuçlarından Şirketimiz hiçbir şekilde sorumlu tutulamaz. Ayrıca, Halk Yatırım Menkul Değerler A.Ş.'nin yazılı izni olmadıkça içeriği kısmen ya da tamamen üçüncü kişilerce hiç bir şekil ve ortamda yayınlanamaz, iktisap edilemez, alıntı yapılamaz, kullanılamaz. İleti, gönderilen kişiye özel ve münhasırdır. İlave olarak, bu raporun gönderildiği ve yukarıdaki açıklamalarımız doğrultusunda kullanıldığı ülkelerdeki yasal düzenlemelerden kaynaklı tüm talep ve dava haklarımız saklıdır.

Uyarı Notu: Bu e-posta'nın içerdiği bilgiler (ekleri dahil olmak üzere) gizlidir. Onayımız olmaksızın üçüncü kişilere açıklanamaz. Bu mesajın gönderilmek istendiği kişi değilseniz, lütfen mesajı sisteminizden derhal siliniz. Halk Yatırım Menkul Değerler A.Ş. bu mesajın içerdiği bilgilerin doğruluğu veya eksiksiz olduğu konusunda bir garanti vermemektedir. Bu nedenle bilgilerin ne şekilde olursa olsun, içeriğinden, iletilmesinden, alınmasından, saklanmasından sorumlu değildir. Bu mesajın içeriği yazarına ait olup, Halk Yatırım Menkul Değerler A.Ş.'nin görüşlerini içermeyebilir.

